


※僅為示意圖，非實際攤位分佈圖。



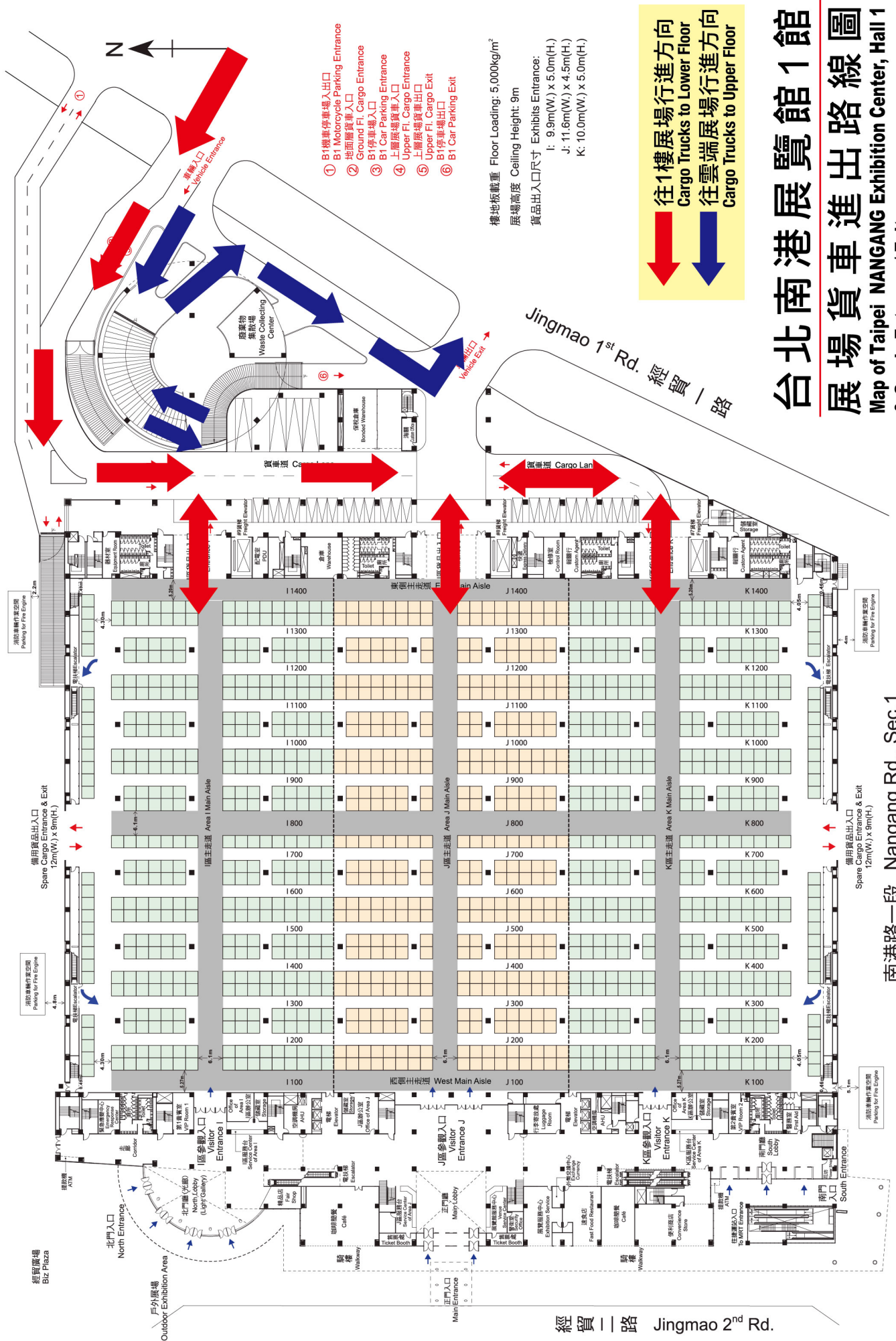
台北南港展覽館 1 館
Taipei NANGANG Exhibition Center, Hall 1
雲端展覽場平面圖
Sky Dome Exhibition Hall Plan(4F)

61米主圓環 2013.05.01

南港展覽館站(文湖線/板南線) Nangang Rd., Sec.1
MRT Nangang Exhibition Center Station (Wenshan-Nehu Line/Bangqiao-Nangang Line)

經貿二路 Jingmao 2nd Rd.

※僅為示意圖，非實際攤位分佈圖。



台北南港展覽館1館

展場貨車進出路線圖

Map of Taipei NANGANG Exhibition Center, Hall 1 & Goods Entrance / Exit

南港路一段 Nangang Rd., Sec.1

經貿二|路 Jingmao 2nd Rd.



- P** 室內停車場
- P** 戶外停車場
- 停車場出入口
- ↪** 往南港展覽館
行車遵行方向

備註：停車費用僅供參考，如有變動請依停車場規定。

周邊停車場：

- P1** 南港展覽館 / 620個汽車位/1,770個機車位
- P2** 台肥C3停車場 / 768個車位
- P3** 台肥C4停車場 / 82個車位
- P4** 世貿公園地下停車場 / 400個汽車位/199個機車位
- P5** 中信金融園區地下停車場 / 149個汽車位
- P6** 南港軟體工業園區第三期地下停車場 / 42個汽車位
- P7** 捷運內湖機廠轉乘停車場 / 314個汽車位 / 160個機車位
- P8** 興中立體停車場 / 647個車位
- P9** 南港車站地下停車場 / 1,100個汽車位/1,050個機車位

交通資訊：

- 1 接駁巴士停靠站(上、下客處)
- 2 公車停靠站
- 3 計程車下客處
- 4 小客車下客處
- 5 地下一樓計程車排班區(上客處)
僅於南港展覽館展期
- 6 地下一樓停車場入口處



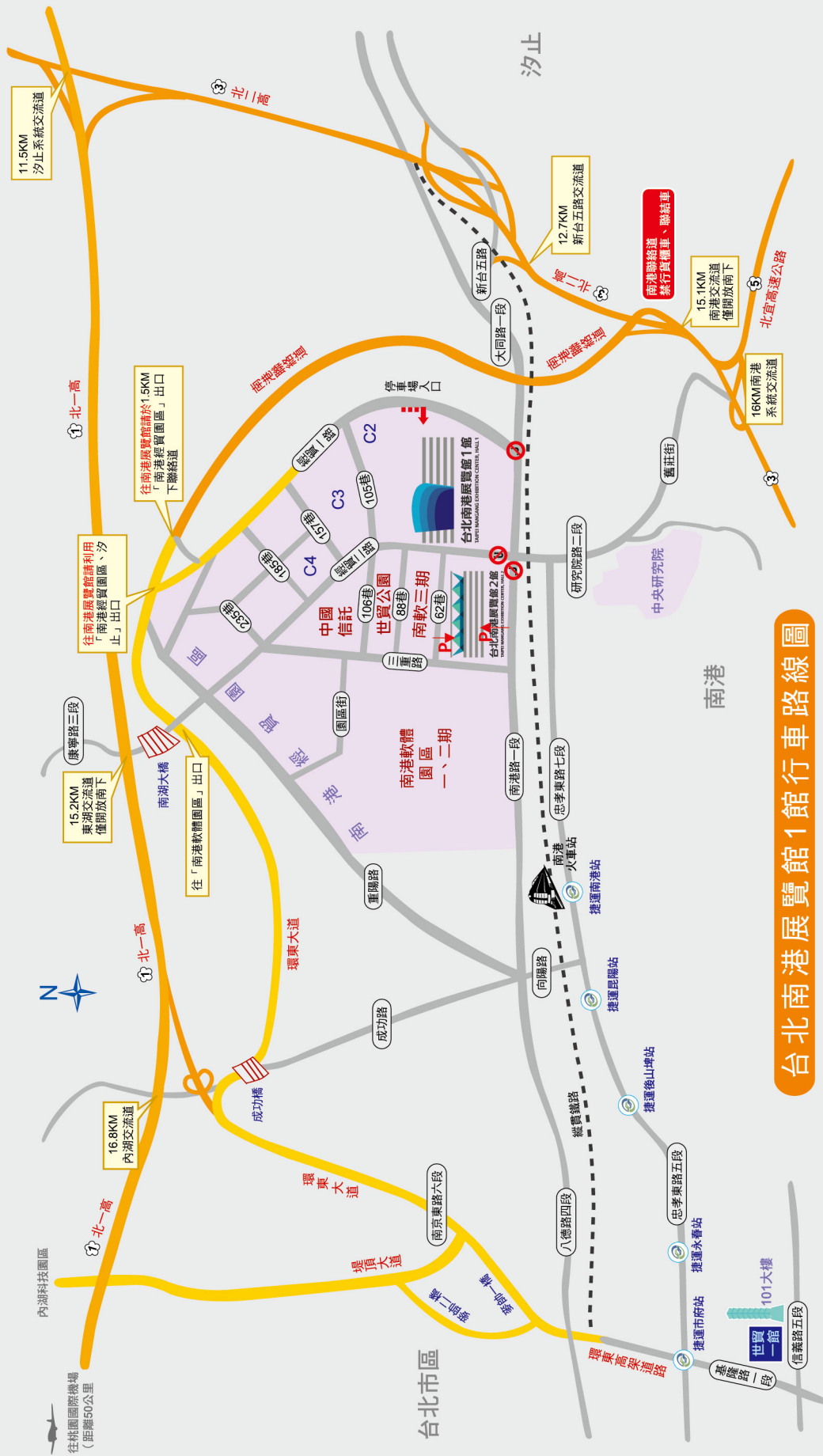
(IOS/Android)
停車大聲公



(IOS)
台北好停車



(Android)
台北好停車



台北南港展覽館1館行車路線圖

往台北南港展覽館1館衛星導航座標：(南港展覽館)館衛星導航座標：**X(經度):121° 34' 58.9", Y(緯度):**

一、利用中山高(北一高)北上及南下之行車路線

(一) 利用中山高(北一高)北上或南下之車輛(含大型車輛)，請於16.8公里處「內湖交流道」下高速公路，接「成功路」，直行過「成功橋」，左轉接「重陽路」，至南港展覽館(可沿原路線接①南下或北上)。

(二) 或利用14.5公里處「汐止系統交流道」離開①，再後③繼續往南行駛，至12.7公里處「新台五路交流道」下高速公路，右轉接「新台五路」，再左轉「大同路」，直行接南港路至南港展覽館1館(所有車輛可利用原路線接①南下或北上)。

(三) 利用①北上至南港展覽館1館的所有車輛亦可前行至15.2公里處「東湖交流道」下高速公路，右轉接「康寧路」，過「南湖大橋」後，接「三重路」、左轉「經貿二路」至南港展覽館1館(自南港展覽館1館出發，可利用原路線接①南下，惟無法北上)。

二、利用中山高(北一高)北上及南下之行車路線(含北宜高速公路)

(一) 利用中山高(北一高)北上或南下之車輛(含大型車輛)，請於12.7公里處「新台五路交流道」下高速公路，接「新台五路」、直行接「南港路」，至南港展覽館1館(所有車輛可利用原路線接③南下或北上)。

(二) 除貨櫃車及聯結車外，其他車輛可於15.1公里處「南港聯絡道」下高速公路，接「南港聯絡道」後靠內側車道行駛，直行約1.5公里至「南港展覽館區」出口下聯絡道，左轉接經貿一路至南港展覽館1館(貨櫃車及聯結車除外，其他車輛可利用原路線接③南下，惟無法北上)。

(三) 利用⑤往台北的小型車輛，行至「南港系統交流道」匯接③，靠右側車道行駛約1公里，於15.1公里處「南港交流道」接「南港聯絡道」，至南港展覽館(小型車輛可利用原路線⑤)。

三、利用台北市區道路之行車路線

(一) 南港展覽館1館東側來車：利用大同路，接南港路，至經貿二路路口右轉南港展覽館1館。

(二) 南港展覽館1館西側來車：1. 利用忠孝東路，行至研究院路口左轉，穿越縱貫鐵路後，直行接經貿二路至南港展覽館1館。2. 利用重陽路，左轉「經貿二路」出口下經貿大道，接經貿一路至南港展覽館1館。

(三) 南港展覽館1館南側來車：利用研究院路(或忠孝東路左轉研究院路)直行，穿越縱貫鐵路後直行接經貿二路至南港展覽館1館。

(四) 南港展覽館1館北側來車：1. 利用經貿路，過「南湖大橋」後接「三重路」、左轉「經貿二路」至南港展覽館1館。2. 利用成功路，過「成功橋」後直行，至「重陽路」左轉，往東直行至南港展覽館1館。