



# TIMTOS × TMTS

## 線上展參展商操作手冊

---

外貿協會 展覽處展一組

# 如何登入參展商個人化頁面

---

展覽官網：[www.timtos.com.tw](http://www.timtos.com.tw)

線上展官網：[online.timtos-tmts.com.tw](http://online.timtos-tmts.com.tw)

線上展開放時間：2022/2/21-3/21

參展廠商線上展布置時間：2022/1/3-2/17

- 由官網[timtos.com.tw](http://timtos.com.tw)右上角Login按鈕，或至參展廠商區，點選“登入MyTIMTOSxTMTS”後，輸入帳號密碼，亦可進入參展商個人化頁面

The image shows a screenshot of the TIMTOS x TMTS 2022 website. The top navigation bar includes the logo, a search icon, and a 'Login' button highlighted with a red box. Below the navigation bar is a main banner for 'TIMTOS x TMTS 2022' with the theme '工具機聯展 虛實整合 Hybrid'. The banner lists the dates for the physical exhibition (February 21-26) and the online exhibition (February 21-March 21), and features a prominent '預登參觀' (Pre-register for visit) button. Below the banner, the '參展廠商' (Exhibitor) section is visible, with a red box highlighting the '登入My TIMTOS x TMTS' link. To the right of this link are sections for '進出場通知' (Entry/Exit Notice) and '參展手冊' (Exhibitor Manual), both with sub-links for '南港一館' and '南港二館'. The bottom of the page features the TIMTOS x TMTS logo.

TIMTOS x TMTS

回首頁 網站導覽 **Login** 繁體中文

主辦單位 參觀資訊 參展廠商 展覽簡介 線上展覽 新聞&展訊 下載中心 研討會/活動 旅宿/交通/簽證

**TIMTOS x TMTS 2022**  
工具機聯展 虛實整合 Hybrid

實體展：2月21-26日 · 台北南港展覽1、2館  
線上展：2月21日-3月21日

預登參觀

參展廠商

登入My TIMTOS x TMTS

進出場通知

參展手冊

- 南港一館
- 南港二館

TIMTOS x TMTS

- 或點選<https://online.timtos-tmts.com.tw>右上角登入(Login)按鈕，輸入帳號密碼

TIMTOS × TMTS

繁體中文

Login



- 點選會員專區(Member Area)按鈕，進入參展商個人化頁面



# 參展商個人化頁面

- 點選「線上展虛擬攤位設定」，選擇攤位款式、色系
- 共12款攤位，每款各25色

參展商專區

中華民國對外貿易發展協會

提姆托斯

登出

參展商專區

個人化首頁

線上展使用說明

**線上展虛擬攤位設定**

線上展會議預約管理 (被動)

線上展互動功能設定

產品型錄

訊息夾

### 虛擬攤位設定

 攤位 A	 攤位 B	 攤位 C	 攤位 D
 攤位 E	 攤位 F	 攤位 G	 攤位 H 已選取



# 如何新增/變更公司Logo

---

# 新增/變更公司Logo

**Tiffany** Taitra 登出

**參展商專區**

- 個人化首頁
- 線上展使用說明
- 線上展虛擬攤位設定
- 線上展會議預約管理(被動)
- 線上展互動功能設定
- 產品型錄
- 訊息夾
- 個人資料管理
- 公司資料維護**
- 修改密碼

## 參展商資料

\* 公司名稱

Taitra

\* 品牌

外貿協會展七組

\* 網站

https://www.taiwantradeshows.com.tw

\* 廠商Logo

請把檔案拖拉到此框，或是 選擇檔案



taitra\_LOGO.png 176.8 KB



檔案類型：\*.jpg \*.jpeg \*.gif \*.png \*.svg；檔案大小：5 MB

\* 公司簡介

英文(en)

123456test





# 如何上傳產品型錄

---

# 展品型錄上傳

- 點選「產品型錄」-「新增」，可新增最多10張型錄，並選擇其中5張顯示於虛擬攤位
- 點選「至虛擬攤位」可連結到虛擬攤位頁面

## 參展商專區

The screenshot displays the exhibitor dashboard for TIMTOS x TMTS. The left sidebar contains navigation options: 個人化首頁, 產品型錄 (highlighted with a blue arrow), 訊息夾, 個人資料管理, 公司資料維護, and 修改密碼. The main content area is titled 參展商產品型錄 and includes a notification: 尚可設定 5 筆產品型錄於前台顯示. Below this are buttons for 新增, 選自產品庫, 選自經貿網產品庫, 刪除, and 至虛擬攤位. The main table is divided into 產品列表 and 暫存產品列表. The 產品列表 table has columns for 產品圖片, 產品名稱/產品型號, 複製, 預覽, 設置型錄排序, 設定點, 設定360型錄, 設定3D型錄, 更新日期, and 最後修改者. A single product entry is visible: TIMTOS x TMTS 2022, with a status of None, 0 points, and a last modified date of 2021/12/30 at 16:11:23 (UTC+8:00) by shoetech@taitra.org.tw.

產品列表		暫存產品列表							
產品圖片	產品名稱/產品型號	複製	預覽	設置型錄排序	設定點	設定360型錄	設定3D型錄	更新日期	最後修改者
<input type="checkbox"/>				N o n e	0			2021/12/30 16:11:23 (UTC+8:00)	shoetech@taitra.org.tw

# 型錄位置排序

- 點選「None」可設定型錄於虛擬攤位順序為1至5

## 參展商專區

中華民國對外貿易發展協會

提姆托斯

登出

### 參展商專區

- 個人化首頁
- 產品型錄
- 訊息夾
- 個人資料管理
- 公司資料維護
- 修改密碼

## 參展商產品型錄



▲ 尚可設定 5 筆產品型錄於前台顯示

+ 新增 選自產品庫 選自經貿網產品庫 × 刪除 至虛擬攤位

產品列表				暫存產品列表				
<input type="checkbox"/>	產品圖片	產品名稱/產品型號	複製 預覽	設置型錄排序	設定點	設定360型錄 設定3D型錄	更新日期	最後修改者
<input type="checkbox"/>		TIMTOS x TMTS 2022		None	0		2021/12/30 16:11:23 (UTC+8:00)	shoetech@taitra.org.tw

# 型錄位置排序

- 以A攤位樣式為例，可顯示最多5筆型錄(位置1~5)
- 若將位置1型錄設定為None，則位置2-5型錄會靠左排列
- 若再將4設定為None，則5也會靠左排列
- 基本原則：
  - 數字依小到大，由左而右依序排列



# 如何新增360/720型錄

---

- 可自行選擇是否上傳360/720的產品型錄
- 2種上傳方式
  - 貼上製作完成之360/720產品網址
  - 需依照系統要求的格式上傳720檔案，可下載範例檔案參考

產品360	<input type="radio"/> 顯示URL連結	<input type="radio"/> 顯示檔案	<input checked="" type="radio"/> 不顯示
產品3D	<input checked="" type="radio"/> 顯示URL連結	<input type="radio"/> 顯示檔案	<input type="radio"/> 不顯示
* 產品3D連結	<input type="text"/>		

Traditional Chinese

Can select more Products to be showed

+ Add Select From the Product Library Selected From Taiwantrade Product Library Delete

To the virtual booth

Product list Draft list

Product Image	Product Name/Product Model	Copy	Preview	Position	Set up 360 catalog	Modify Date
	Taiwan International Tradeshow			None		2021/10/05 16:09:33

- 依照順序上傳照片送出後自動合成360產品型錄

## Exhibitor Product









360 Product

Display URL link  Display file  Display none

\* 360 Product File

Please drag files to this box

Choose File

	IMG_0144.jpg 65.9 KB	×
	IMG_0145.jpg 64.8 KB	×
	IMG_0146.jpg 65.5 KB	×
	IMG_0147.jpg 64.6 KB	×
	IMG_0148.jpg 64.9 KB	×
	IMG_0149.jpg 65.4 KB	×
	IMG_0150.jpg 63.9 KB	×
	IMG_0151.jpg 63.7 KB	×

File Type : \*.jpg \*.jpeg \*.gif \*.png \*.svg ; File Size : 5 MB

Submit

Cancel



TIMTOS \* TMTS

# 如何新增影片

---



# 新增影片

- 影片需先上傳至YouTube
- 點選「行銷影片」-「新增」，貼上影片連結，並點選「取得內嵌碼與圖片」取得嵌碼

參展商專區

中華民國對外貿易發展協會  
提姆托斯  
退出

參展商專區

個人化首頁

線上展使用說明

線上展虛擬攤位設定

線上展會議預約管理 (被動)

線上展互動功能設定

產品型錄

訊息夾

個人資料管理

公司資料維護

修改密碼

廠商訊息

**行銷影片**

名片編輯

名片交換清單

### 參展商影片

\* 名稱

繁體中文(zh-tw)

英文(en)

\* 圖片

請把檔案拖放到此框，或是 [選擇檔案](#)

檔案類型：\*.jpg \*.jpeg \*.gif \*.png \*.svg；檔案大小：<small>請於上方欄位貼上youtube網址後，點選右方按鈕</small>

\* 連結  [取圖片](#)

**取得內嵌碼與圖片**

影片內嵌碼

說明

繁體中文(zh-tw)

英文(en)

\*影片請自行上傳至Youtube後貼上“**嵌入碼網址**”，Youtube影片狀態請務必設定為“**公開**”

# 如何新增子帳號

---

# 新增子帳號

- 點選「子帳號維護」-「新增」，編輯子帳號資料
- 每家公司有1個母帳號，最多5個子帳號

中華民國對外貿易發展協會

唐文威

登出

## 參展商專區

- 個人化首頁
- 線上展使用說明
- 線上展虛擬攤位設定
- 線上展會議預約管理 (被動)
- 線上展互動功能設定
- 產品型錄
- 訊息夾
- 個人資料管理
- 公司資料維護
- 修改密碼
- 子帳號維護**
- 廠商訊息

### 參展商子帳號

+ 新增 × 刪除

姓名	帳號(Email)	行動電話	功能
<input type="checkbox"/> Paul **	** @taitra.org.tw	886-0912- **	
<input type="checkbox"/> 唐 **	** @taitra.org.tw	886-0968 **	

# 如何新增名片

---

# 新增名片

- 點選「名片編輯」- 名片開關設定「開啟」，編輯名片資料

參展商專區

提姆托斯 中華民國對外貿易發展協會 登出

參展商專區

- 個人化首頁
- 線上展使用說明
- 線上展虛擬攤位設定
- 線上展會議預約管理 (被動)
- 線上展互動功能設定
- 產品型錄
- 訊息夾
- 個人資料管理
- 公司資料維護
- 修改密碼
- 廠商訊息
- 行銷影片
- 名片編輯**
- 名片交換清單

### 名片設定

\*名片開關設定  開啟  關閉

名片圖片  檔案類型：\*.jpg \*.jpeg \*.gif \*.png \*.svg 大小：5 MB

\*姓名

\*公司名稱

職稱

\*公司地址

\*公司電話

\*如名片需顯示**英文資訊**，請直接鍵入英文內容，亦可將中英文資訊同時鍵入。

# 如何管理會議預約

---

# 參展商個人化頁面-會議預約管理

- 參觀者透過前台進行預約後，參展商會收到預約信件通知，並顯示於待審核的清單
- 會議預約管理分 待審核、審核通過、審核退回等清單

## 會議預約管理

待審核列表	審核通過列表	審核退回列表			
公司名稱	聯絡人	申請日期	預約時間	動作	
台北世界貿易中心		2021/3/4 下午4:55:06	2021/3/10 下午1:00:00	檢視內容	同意 拒絕
台北世界貿易中心		2021/2/18 下午2:57:04	2021/2/26 下午3:30:00	檢視內容	
台北世界貿易中心		2021/1/28 下午4:14:49	2021/1/29 下午1:00:00	檢視內容	
台北世界貿易中心	陳	2021/1/20 上午9:08:18	2021/1/21 下午2:30:00	檢視內容	

# 參展商個人化頁面-會議預約管理

- 審核通過的預約，可加入GOOGLE 行事曆
- 超過期限、審核通過、審核退回的預約，皆只能檢視內容，不可變更狀態

待審核列表	審核通過列表	審核退回列表		
公司名稱	聯絡人	申請日期	預約時間	動作
台北世界貿易中心	陳亭卉	2021/3/2 下午1:43:49	2021/3/11 下午4:00:00	檢視內容  Google 行事曆
台北世界貿易中心	陳亭卉	2021/3/2 下午1:41:37	2021/3/4 下午3:30:00	檢視內容  Google 行事曆

待審核列表	審核通過列表	審核退回列表		
公司名稱	聯絡人	申請日期	預約時間	動作
台北世界貿易中心	Alice	2021/2/4 上午11:49:20	2021/2/17 下午3:00:00	檢視內容
台北世界貿易中心	陳亭卉	2021/1/4 下午1:37:12	2021/1/6 上午11:30:00	檢視內容



# 如何開啟線上互動功能

---

# 線上互動功能設定

- 可設定線上聊天/視訊/線上會議預約功能是否開啟
- 線上會議預約可設定開放預約的時段

**TiffanyCHEN**  
外貿協會

登出

**廠商專區**

- 個人化首頁
- 線上展使用說明
- ★ 線上展虛擬攤位設定
- 線上展會議預約管理
- 線上展互動功能設定**
- 產品型錄
- 訊息夾

## 線上互動功能設定

線上聊天  開啟  關閉

視訊聊天  開啟  關閉

線上會議預約  開啟  關閉

設定開放日期

星期一

星期五

設定時間

09:00

18:00

# 虛擬攤位功能介紹

---

# 虛擬攤位

- 虛擬攤位顯示參展商Logo，若未上傳Logo則顯示預設圖片
- 可提供影片宣傳
- 提供型錄展示，若有上傳360及720型錄，會出現圖示



# 型錄檢視

- 點選型錄，開啟視窗檢視產品圖片、影片、360、720等資料
- 點選檢視產品詳細頁面，則連回產品介紹頁面

## CNC Vertical Turning Lathes Box Way



### Description :

The FVL-8, 12, 20 and 24 Series meets the need to integrate automation or cell manufacturing into the market. This series is widely used in the automotive parts, engines and compressor industries by using a simplified fixture design and is excellent for turning irregular shaped workpieces. The automotive industry's lightweight and environmental restrictions and the popularity of alternative energy vehicles are driving a substantial increase in the demand of forged aluminum wheels. With our steel-inlaid guideway technology, this series adopts the dual-turret dual-system configuration that simultaneously handles the inner and outer diameter of the aluminum wheels. The machining range can reach 26<sub>i</sub>" aluminum wheels, which greatly reduces machining time. The 6+6 turret provides additional flexibility for tool selection. Our exclusive iMachine Communications System™ (iMCS) software includes remote machine monitoring, data analysis, alarm history and maintenance updates to improve overall equipment efficiency (OEE). Working with Chevalier's software, an operator easily controls the machine with simple procedures to increase productivity.

[Product Detail](#)

# 功能按鍵

- 檢視參展商資訊 
- 預約線上會議 
- 進行線上聊天 
- 聯絡參展商 
- 收藏參展商 



# 預約會議

- 參觀者可對參展商進行會議預約
- 預約成功後，會發信通知參觀者預約時間，同時通知參展商審核

## 預約會議

< 三月 2021 >

日	一	二	三	四	五	六
	1	2	3	4	5	6
7	8	9	10	11	12	13
14	15	16	17	18	19	20
21	22	23	24	25	26	27
28	29	30	31			

09:00	09:30
10:00	10:30
11:00	11:30
12:00	12:30
13:00	13:30
14:00	14:30
15:00	15:30
16:00	16:30
17:00	17:30
18:00	

台北(Taipei) 時間 = UTC +8:00

**16:00**

Fri Mar 26, 2021

Pacific/Port\_Moresby Time = UTC +10:00

**18:00**

Fri Mar 26, 2021

公司名稱 \*

聯絡人姓名 \*

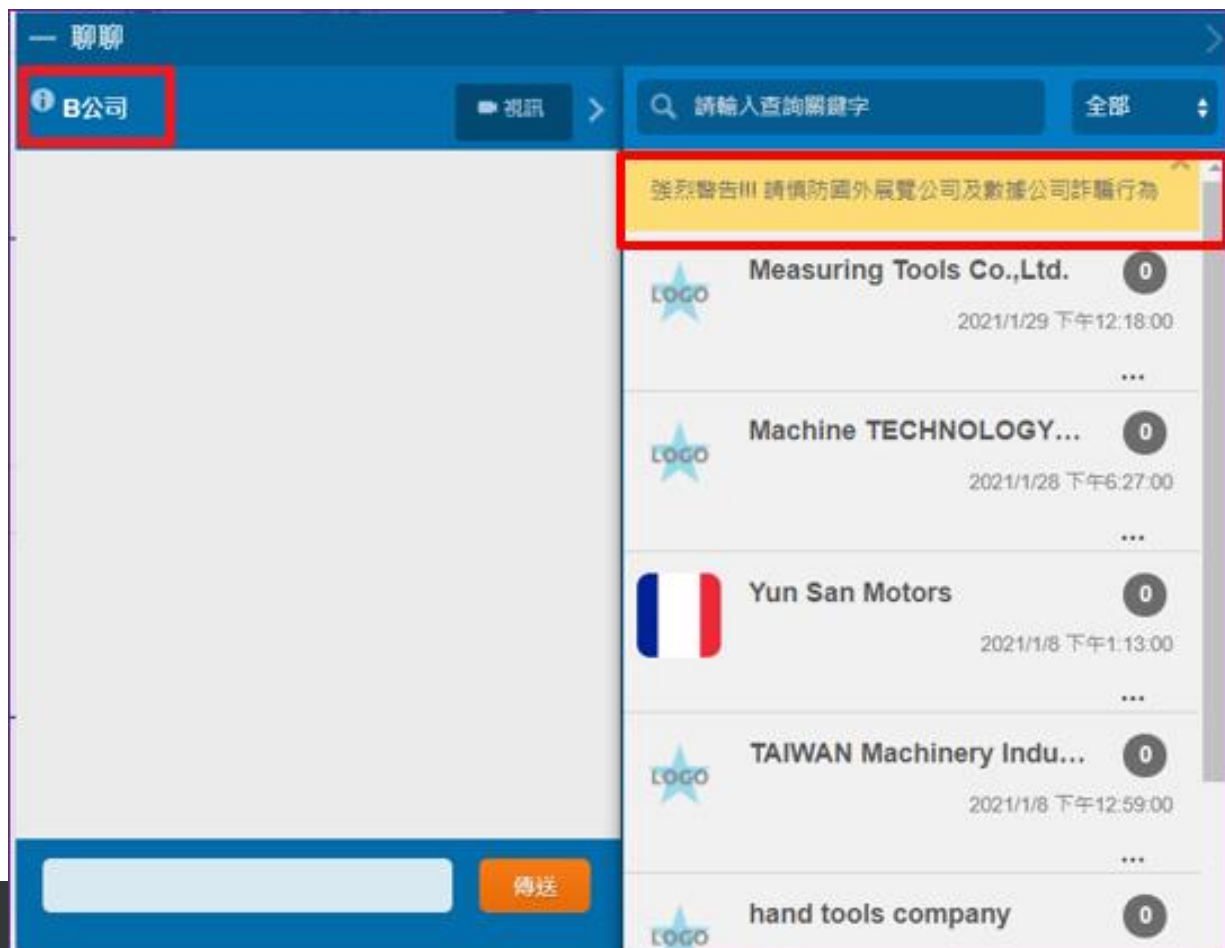
聯絡人E-mail \*

內容 \*

確定 取消

# 線上聊天

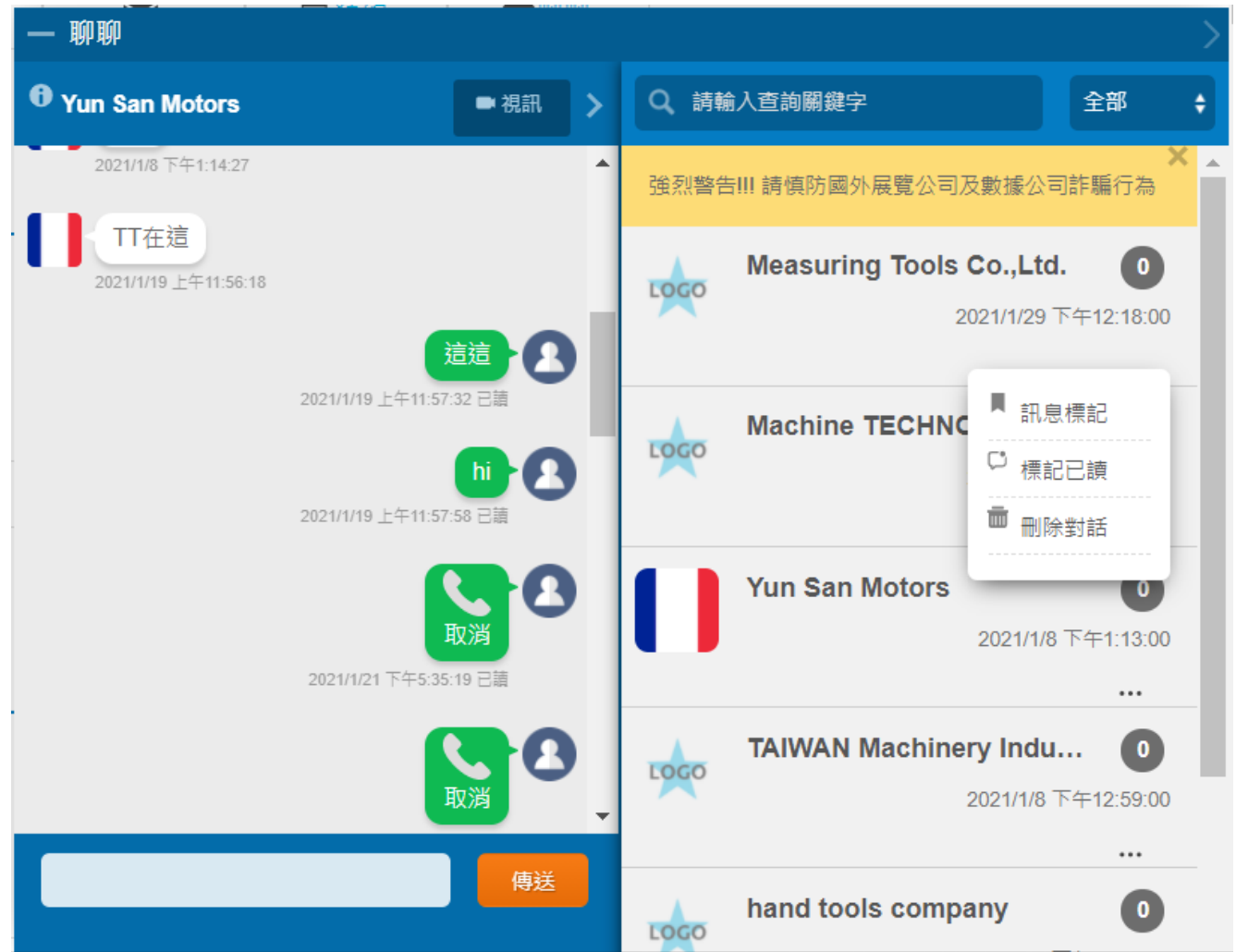
- 參觀者可與參展商進行線上聊天
- 右上方黃色區塊顯示系統公告資訊，隨時可以關閉不顯示
- 點選公司名稱前的i可連結到參展商介紹頁面





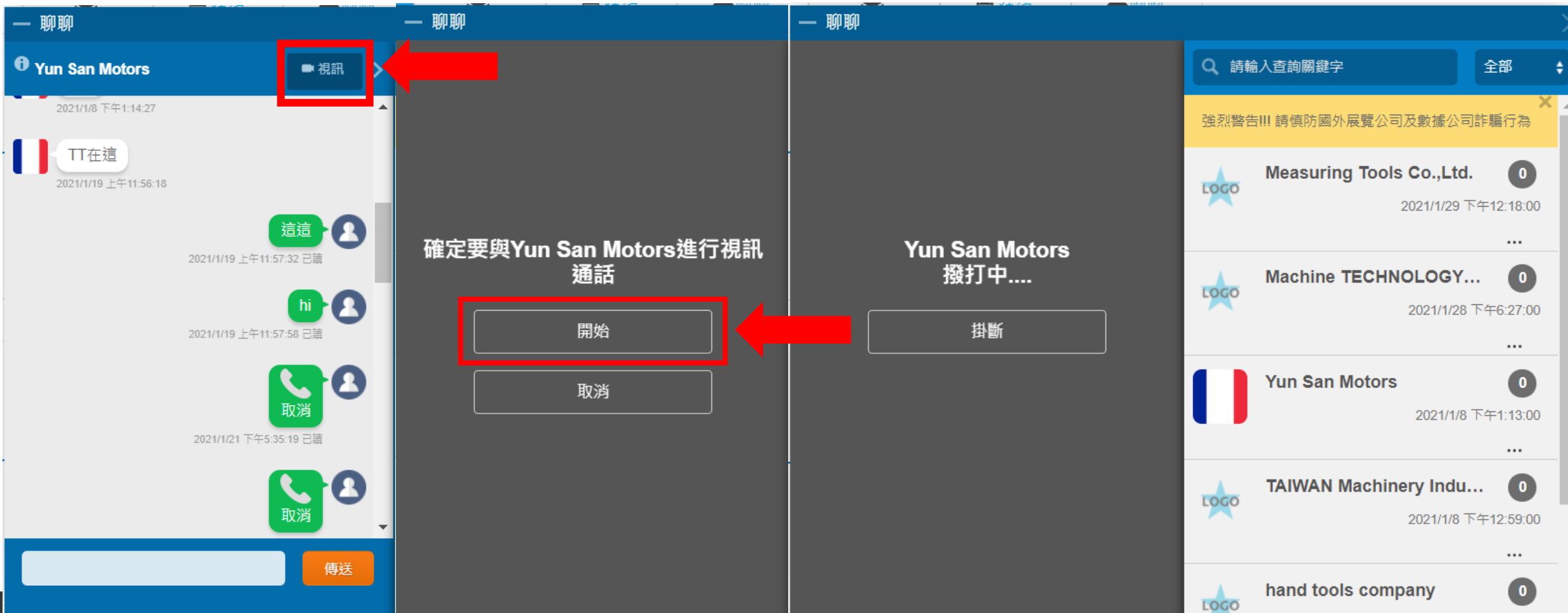
# 線上聊天

- 檢視對話內容及對話時間
- 可刪除對話、做標記、標記已讀
- 若有未讀訊息，會顯示未讀訊息數字







# 視訊會議

- 於對話視窗，點選「視訊」則可開始進行視訊交流
- 點選開始，進行撥號，等候對方接聽或可隨時取消掛斷通話



# 視訊會議

- 接通後的視訊可縮小畫面  ，同時進行文字對談
- 縮小的視訊視窗可進行拖拉改變位置
- 可手動關閉/開啟 麥克風  及鏡頭  ，若使用手機可設定鏡頭前後切換 



# 虛擬攤位型錄上稿尺寸

---

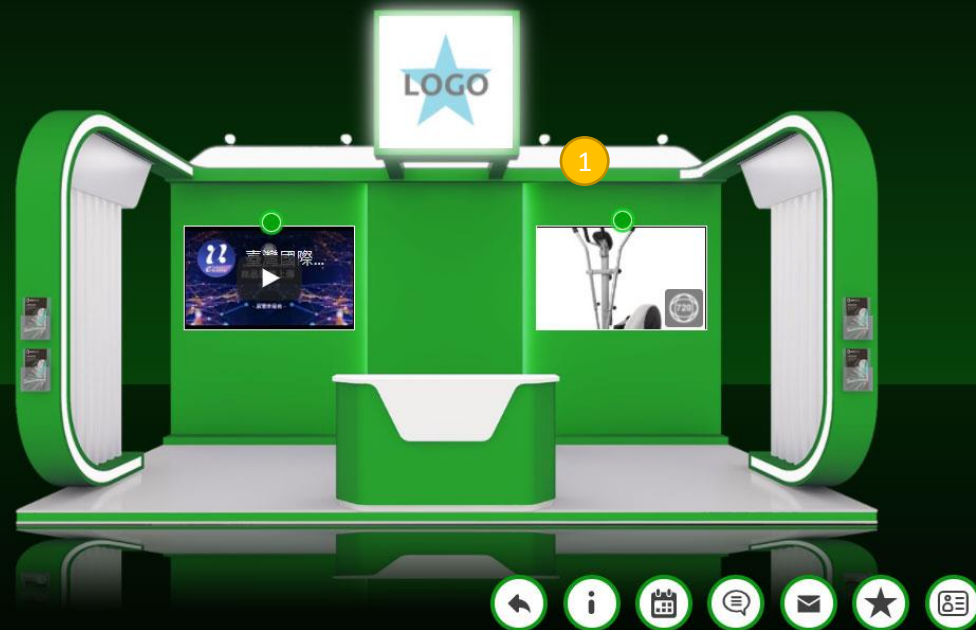
# 攤位A



資料上稿類型	建議上傳圖片尺寸(pixel)
LOGO	最小尺寸建議：420x100 (比例21:5)
型錄位置1	最小尺寸建議：380x580 (比例19:29)
型錄位置2	最小尺寸建議：380x580 (比例19:29)
型錄位置3	最小尺寸建議：380x580 (比例19:29)
型錄位置4	最小尺寸建議：380x580 (比例19:29)
型錄位置5	最小尺寸建議：390x700 (比例39:70)



# 攤位B




資料上稿類型	建議上傳圖片尺寸(pixel)
LOGO	最小尺寸建議：280x278 (比例140:139)
型錄位置1	最小尺寸建議：440x265 (比例88:53)

# 攤位C



資料上稿類型	建議上傳圖片尺寸(pixel)
LOGO	最小尺寸建議：430x130 (比例43:13)
型錄位置1	最小尺寸建議：290x560 (比例29:56)
型錄位置2	最小尺寸建議：290x560 (比例29:56)
型錄位置3	最小尺寸建議：540x280 (比例27:14)
型錄位置4	最小尺寸建議：540x280 (比例27:14)

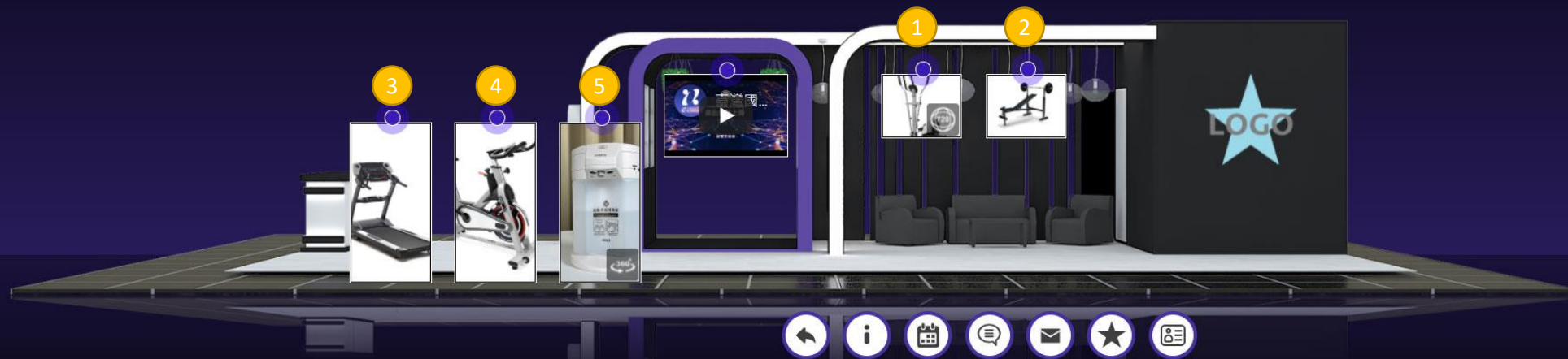
# 攤位D



資料上稿類型	建議上傳圖片尺寸(pixel)
LOGO	最小尺寸建議：326:270 (比例163:135)
型錄位置1	最小尺寸建議：512x581 (比例64:83)
型錄位置2	最小尺寸建議：512x581 (比例64:83)
型錄位置3	最小尺寸建議：300x600 (比例1:2)
型錄位置4	最小尺寸建議：512x581 (比例64:83)



# 攤位E



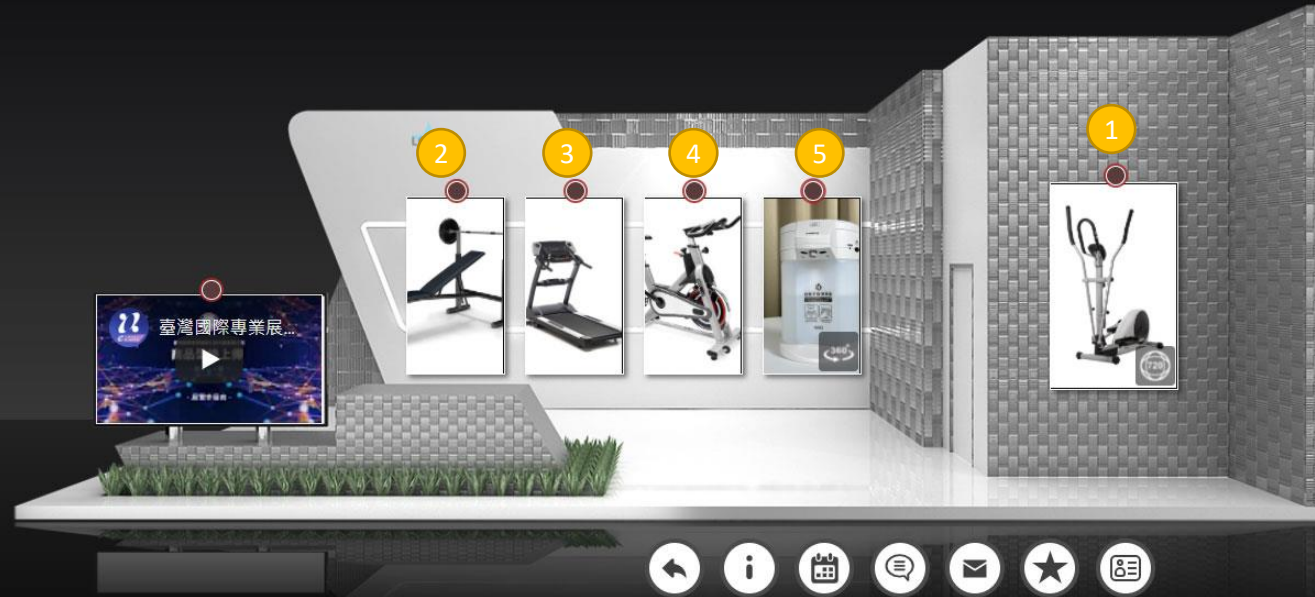
資料上稿類型	建議上傳圖片尺寸(pixel)
LOGO	最小尺寸建議：220x156 (比例55:39)
型錄位置1	最小尺寸建議：480x380 (比例24:19)
型錄位置2	最小尺寸建議：480x380 (比例24:19)
型錄位置3	最小尺寸建議：300x600 (比例1:2)
型錄位置4	最小尺寸建議：300x600 (比例1:2)
型錄位置5	最小尺寸建議：300x600 (比例1:2)

# 攤位F



資料上稿類型	建議上傳圖片尺寸(pixel)
LOGO	最小尺寸建議：350x80 (比例35:8)
型錄位置1	最小尺寸建議：380x480 (比例19:24)
型錄位置2	最小尺寸建議：380x480 (比例19:24)
型錄位置3	最小尺寸建議：380x480 (比例19:24)
型錄位置4	最小尺寸建議：380x480 (比例19:24)
型錄位置5	最小尺寸建議：380x480 (比例19:24)

# 攤位G




資料上稿類型	建議上傳圖片尺寸(pixel)
LOGO	最小尺寸建議：345x78 (比例115:26)
型錄位置1	最小尺寸建議：315x515 (比例63:103)
型錄位置2	最小尺寸建議：300x550 (比例6:11)
型錄位置3	最小尺寸建議：300x550 (比例6:11)
型錄位置4	最小尺寸建議：300x550 (比例6:11)
型錄位置5	最小尺寸建議：300x550 (比例6:11)

# 攤位H



資料上稿類型	建議上傳圖片尺寸(pixel)
LOGO	最小尺寸建議：300x80 (比例15:4)
型錄位置1	最小尺寸建議：343x602 (比例49:86)
型錄位置2	最小尺寸建議：630x400 (比例63:40)
型錄位置3	最小尺寸建議：630x400 (比例63:40)
型錄位置4	最小尺寸建議：630x400 (比例63:40)
型錄位置5	最小尺寸建議：315x440 (比例63:88)


# 攤位I



資料上稿類型	建議上傳圖片尺寸(pixel)
LOGO	最小尺寸建議：325x80 (比例65:16)
型錄位置1	最小尺寸建議：315x565 (比例63:113)
型錄位置2	最小尺寸建議：315x565 (比例63:113)
型錄位置3	最小尺寸建議：315x565 (比例63:113)
型錄位置4	最小尺寸建議：315x565 (比例63:113)
型錄位置5	最小尺寸建議：315x565 (比例63:113)



# 攤位J



資料上稿類型	建議上傳圖片尺寸(pixel)
LOGO	最小尺寸建議：400x100 (比例4:1)
型錄位置1	最小尺寸建議：660x435 (比例44:29)
型錄位置2	最小尺寸建議：660x435 (比例44:29)
型錄位置3	最小尺寸建議：435x660 (比例29:44)
型錄位置4	最小尺寸建議：435x660 (比例29:44)

# 攤位K



## 資料上稿類型

## 建議上傳圖片尺寸(pixel)

LOGO

最小尺寸建議：500x138

型錄位置1

最小尺寸建議：400x300 (比例4:3)

型錄位置2

最小尺寸建議：400x300 (比例4:3)

型錄位置3

最小尺寸建議：400x300 (比例4:3)

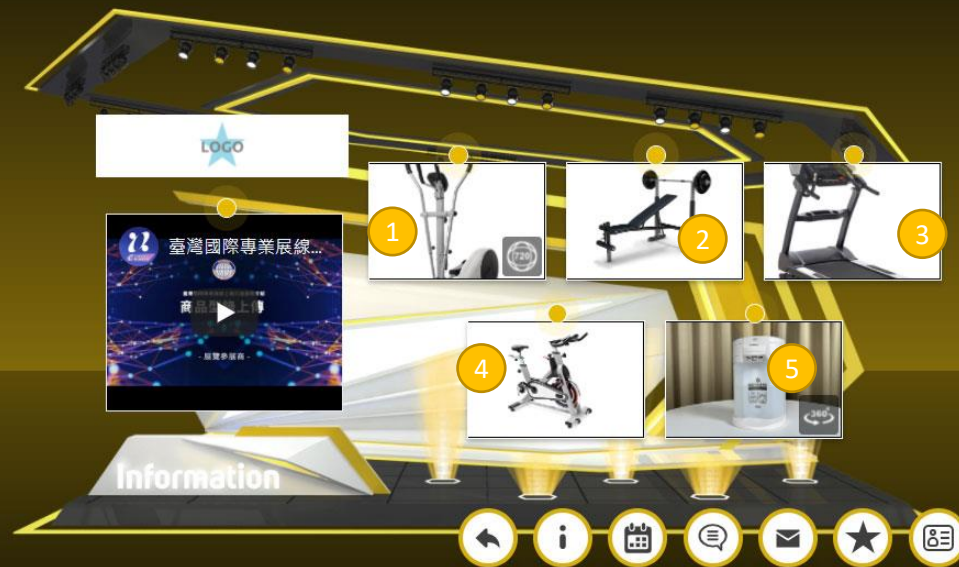
型錄位置4

最小尺寸建議：400x300 (比例4:3)

型錄位置5

最小尺寸建議：400x300 (比例4:3)

# 攤位L



資料上稿類型	建議上傳圖片尺寸(pixel)
LOGO	最小尺寸建議：500x138
型錄位置1	最小尺寸建議：660x435 (比例44:29)
型錄位置2	最小尺寸建議：660x435 (比例44:29)
型錄位置3	最小尺寸建議：660x435 (比例44:29)
型錄位置4	最小尺寸建議：660x435 (比例44:29)
型錄位置5	最小尺寸建議：660x435 (比例44:29)





# 線上展功能介紹影片

<https://cloudcdn.taiwantradeshows.com.tw/ttsonline110/tts-index.html#video>

**\*\*溫馨提醒：如於2022年2月17日(四)18:00參展廠商虛擬攤位無任何布置(包括Logo及型錄等)，將視同參展廠商放棄此服務權益，主辦單位為維護貴公司及展覽形象將撤除虛擬攤位，請參展廠商多加留意!**

## 聯絡窗口：

▶ (02) 2725-5200

▶ 分機2616 劉中博先生 (線上展業務)

▶ 分機2641 戴珮羽小姐、2642 李立偉先生 (展覽助理)

✉ [timtos-tmts@taitra.org.tw](mailto:timtos-tmts@taitra.org.tw)



# TIMTOS x TMTS 2022



*We see. We do. We conquer.*

An abstract, glowing gold graphic in the bottom right corner, consisting of a grid of dots forming a curved, wave-like shape that recedes into the distance, creating a sense of depth and motion.