



# TIMTOS 2023

## 台北國際工具機展

線上展

攤位佈置操作手冊及功能介紹

外貿協會 展覽處展一組

////// Keep Rolling in Metalworking

# ●● 展覽簡介

展覽官網：[www.timtos.com.tw](http://www.timtos.com.tw)

線上展網址：[online.timtos.com.tw](http://online.timtos.com.tw)

線上展展覽日期：2023/3/4 上午10時 至 4/6 下午6時

參展商線上展佈置時間：2022/12/12 至 2023/2/17 下午6時

線上展基本服務及功能：

- 線上虛擬攤位：參展商可於廠商後台選擇虛擬攤位樣式及色系，並上傳文字、PDF型錄、360/720度型錄及行銷影片之數位內容。
- 洽談功能：參展商與參觀者可即時進行文字洽談或視訊會議及會議預約。

**\*\*溫馨提醒：虛擬攤位須上傳公司LOGO及至少2張產品照片，並請於主辦單位指定日期前完成虛擬攤位布置。如於2023年2月17日18:00止，虛擬攤位無任何布置(包括Logo及型錄等)，將視同參展廠商放棄此服務權益，主辦單位為維護貴公司及展覽形象將撤除虛擬攤位，請參展廠商多加留意！**

# ●● 線上展攤位佈置操作手冊及功能介紹 目錄列表

I - 參展商個人化頁面	
序號	列表
01	<a href="#">登入參展商個人化頁面</a>
02	<a href="#">公司資料維護</a>
03	<a href="#">行銷影片</a>
04	<a href="#">產品型錄</a>
05	<a href="#">新增360/720型錄</a>
06	<a href="#">線上展互動功能設定</a>
07	<a href="#">子帳號設定</a>
08	<a href="#">名片設定</a>
09	<a href="#">虛擬攤位佈置</a>
10	<a href="#">會議預約管理</a>
11	<a href="#">聊天訊息設定</a>
12	<a href="#">寄發邀請函</a>
13	<a href="#">訊息夾</a>
14	<a href="#">展後視覺化報表</a>

II - 互動功能介紹	
序號	列表
01	<a href="#">按鍵功能</a>
02	<a href="#">型錄檢視</a>
03	<a href="#">預約會議</a>
04	<a href="#">線上聊天</a>
05	<a href="#">視訊會議</a>
06	<a href="#">交換名片</a>

III - 虛擬攤位型錄位置對照檔及上稿尺寸	
序號	列表
01	<a href="#">虛擬攤位型錄位置排序說明-固定排序</a>
02	<a href="#">虛擬攤位型錄位置排序說明-自由排序</a>
03	<a href="#">攤位A~攤位L位置對照檔及上稿尺寸</a>

I

# 參展商個人化頁面

[回到總表](#)

# 01-登入參展商個人化頁面

由官網[www.timtos.com.tw](http://www.timtos.com.tw)右上角Login按鈕登入，或至參展廠商區，點選“登入My TIMTOS”後，輸入帳號密碼，即可進入參展商個人化頁面。

The image displays two views of the TIMTOS website. On the left, a smaller view shows the '參展廠商' (Exhibitor) section with a red box highlighting the '登入My TIMTOS' button. On the right, a larger view shows the main website header with a red box around the 'Login' button and a red arrow pointing to it. The main website header also includes navigation links for '關於TIMTOS', '參展廠商', '參觀資訊', '防疫專區', '新聞&展訊', '下載中心', '研討會/活動', and '旅宿/交通/簽證'. The main content area features the TIMTOS logo and the following information:

**實體展：**2023年3月6日-11日  
台北南港展覽1、2館、世貿一館

**線上展：**2023年3月6日-4月6日  
online.timtos.com.tw

[回到總表](#)

或至 [online.timtos.com.tw](http://online.timtos.com.tw) 點選右上角登入按鈕，輸入帳號密碼登入。



English

登入

參觀預先登記



回到總表

# 02-公司資料維護

點選「公司資料維護」可上傳公司LOGO及編輯公司簡介。

**提姆托斯**  
中華民國對外貿易發展協會

[虛擬攤位設定](#) [登出](#)

**參展商專區**

- 個人化首頁
- 線上展使用說明
- 產品型錄
- 訊息夾
- 個人資料管理
- 公司資料維護**
- 修改密碼
- 廠商訊息
- 行銷影片
- 外貿協會會員資料管理
- 參展商邀請參觀者

### 參展商資料

* 公司名稱	中華民國對外貿易發展協會				
* 品牌	TIMTOS				
* 網站	https://www.timtos.com.tw/zh-tw/index				
* 廠商Logo	<p>請把檔案拖拉到此框，或是 <a href="#">選擇檔案</a></p> <p>IMT T-52925139.png 22.4 KB <span>×</span></p> <p>檔案類型：*.jpg *.jpeg *.gif *.png *.svg；檔案大小：5 MB</p>				
* 公司簡介	<table><tr><td>繁體中文(zh-tw)</td><td>2023年台北國際工具機展</td></tr><tr><td>英文(en)</td><td>TIMTOS 2023</td></tr></table>	繁體中文(zh-tw)	2023年台北國際工具機展	英文(en)	TIMTOS 2023
繁體中文(zh-tw)	2023年台北國際工具機展				
英文(en)	TIMTOS 2023				

# 03-行銷影片

- 影片需上傳至YOUTUBE，且狀態需設定為公開。
- 連結需貼上“嵌入碼網址” (影片右下方分享按鈕> 點擊分享裡面的嵌入> 請擷取 src= “ ” 裡面的網址)。

The screenshot displays the exhibitor portal interface. On the left is a navigation menu with the 'Marketing Video' (行銷影片) option highlighted. The main content area is titled '參展商影片' (Exhibitor Video) and includes a language selector (Chinese and English), a video title field (TIMTOS 2023), an image upload section, a URL field with an 'Embed Code' button, and a description field. A red box highlights the URL and 'Embed Code' button area. A red arrow points from the 'Embed Code' button to the 'Embed Code' field in the 'Embed Video' dialog box on the right. The dialog box shows the YouTube embed code for the video '2022 TIMTOS Recap & Highlights' and includes options for start time and display controls.



# 04-產品型錄

- 點選「**產品型錄**」>「**+新增**」，可新增或選自己上傳之產品庫最多**10**張型錄至展覽官網，並可選擇其中5張顯示於虛擬攤位。
- 於已上傳之型錄點選動作欄選單，可設定該型錄排序及**360/720型錄**。

**提姆托斯**  
中華民國對外貿易發展協會

虛擬攤位設定 登出

**參展商專區**

- 個人化首頁
- 線上展使用說明
- 線上展會議預約管理(主動)
- 線上展會議預約管理(被動)
- 線上展互動功能設定
- 產品型錄**
- 訊息夾
- 個人資料管理
- 公司資料維護
- 修改密碼

### 參展商產品型錄

▲ 尚可設定 7 筆產品型錄於前台顯示 + 新增

產品列表				暫存產品列表	
產品圖片	產品名稱/產品型號	點擊數	更新日期	最後修改者	動作
<input type="checkbox"/>	 TIMTOS 2023 數位及活動贊助方案	0	2022/12/02 11:34:19 (UTC+8:00)	timtos@taitra.org.tw	<ul style="list-style-type: none"><li>複製</li><li>預覽</li><li><b>設置型錄排序:1</b></li><li><b>設定360型錄</b></li><li><b>設定3D型錄</b></li></ul>
<input type="checkbox"/>	 TIMTOS 2023 實體贊助方案	0	2022/12/02 11:30:33 (UTC+8:00)	timtos@taitra.org.tw	
<input type="checkbox"/>	 台北國際工具機展	2	2022/12/02 11:00:51 (UTC+8:00)	timtos@taitra.org.tw	

共 3 筆資料，第 1/1 頁，每頁顯示 10 筆， 確定

新增

選自產品庫

選自經貿網產品庫

# 05-新增360/720型錄

## 360型錄

- 方法1-直接放URL連結
- 方法2-直接上傳圖檔自動合成

參展商產品型錄

產品360  顯示URL連結  顯示檔案  不顯示

\* 產品360上傳檔案

請把檔案拖拉到此框，或是

檔案類型：\*.jpg \*.jpeg \*.gif \*.png \*.svg；檔案大小：5 MB

參展商產品型錄

產品720  顯示URL連結  顯示檔案  不顯示

\* 產品720上傳案

[720檔案說明文件](#) [產品720範例檔案](#)

請把檔案拖拉到此框，或是

檔案類型：\*.zip；檔案大小：100 MB

## 720型錄

- 方法1-直接放URL連結
- 方法2-直接上傳檔案，檔案格式可以參考說明文件下載範例檔

# 06-線上展互動功能設定

如欲與參觀者進行互動，需先至此頁面將功能開啟。

## 參展商專區

提姆托斯

中華民國對外貿易發展協會

虛擬攤位設定

登出

### 參展商專區

🏠 個人化首頁

📖 線上展使用說明

🏠 線上展會議預約管理(主動)

🏠 線上展會議預約管理(被動)

🌐 線上展互動功能設定

📖 產品型錄

✉ 訊息夾

⚙ 個人資料管理

📄 公司資料維護

## 線上互動功能設定

線上聊天  開啟  關閉

參觀者索取線上型錄  開啟  關閉

線上會議預約  開啟  關閉

設定開放區間

星期一

至

星期五

設定時間區間

09:00

至

18:00

[回到總表](#)

# 07-子帳號設定

- 點選「子帳號維護」>「新增」，即可新增子帳號資料 (此帳號也需註冊為貿協會員)。
- 每家公司有1個母帳號，最多可新增5個子帳號。
- 每個子帳號可設定權限及名片 (名片需子帳號個別登入編輯)。

參展商專區

提姆托斯  
中華民國對外貿易發展協會  
重覽攤位設定 登出

參展商專區

- 個人化首頁
- 線上展使用說明
- 線上展會議預約管理(主動)
- 線上展會議預約管理(被動)
- 線上展互動功能設定
- 產品型錄
- 訊息夾
- 個人資料管理
- 公司資料維護
- 修改密碼
- 子帳號維護**

參展商子帳號

+ 新增 × 刪除

姓名	帳號(Email)	行動電話	功能
TEST(machineryshow)1	machineryshow@taitra.org.tw	886-0912345678	🔒 ⚙️

## 權限設定

\* 帳號(Email)

machineryshow@taitra.org.tw

下載參觀者明細

開啟  關閉

是否開啟聊天

開啟  關閉

確定

清除

[回到總表](#)

# 08-名片設定

- 如名片需顯示英文資訊，請直接鍵入英文內容，亦可將中英文資訊同時鍵入。
- 名片圖片建議尺寸：寬193px\*高424px。

參展商專區

提姆托斯

中華民國對外貿易發展協會

虛擬攤位設定

登出

參展商專區

個人化首頁

線上展使用說明

線上展會議預約管理(主動)

線上展會議預約管理(被動)

線上展互動功能設定

產品型錄

訊息夾

個人資料管理

公司資料維護

修改密碼

子帳號維護

廠商訊息

行銷影片

參展商邀請參觀者

聊天訊息設定(歡迎訊息/離線訊息)

名片編輯

## 名片設定

\* 名片開關設定  開啟  關閉

名片圖片

請把檔案拖拉到此框，或是 [選擇檔案](#)

120x600-ch-1.jpg 29.2 KB

檔案類型：\*.jpg \*.jpeg \*.gif \*.png \*.svg；檔案大小：5 MB  
建議尺寸：width:193px, height:424px

\* 姓名

TIMTOS 2023

\* 公司名稱

2023年台北國際工具機展覽會

職稱

\* 公司地址

中華民國

110

TAITRA

\* 連絡電話

886

227255200

最後修改時間

2022/06/14 13:40:41 (UTC+8:00)

確定

檢視名片



回到總表

# 09- 虛擬攤位佈置

- 至「虛擬攤位設定」，點選攤位款式即進入佈置頁面，可選擇任一攤位款式及色系。共12款攤位25色。
- 可自由拖拉移動型錄擺放位置。

參展商專區

提姆托斯  
中華民國對外貿易發展協會

虛擬攤位設定 退出

參展商專區

- 個人化首頁
- 線上展使用說明
- 線上展會議預約管理(主動)
- 線上展會議預約管理(被動)
- 線上展互動功能設定
- 產品型錄
- 訊息夾
- 個人資料管理
  - 公司資料維護
  - 修改密碼
  - 子帳號維護
- 廠商訊息
- 行銷影片
- 參展商邀請參觀者
- 聊天訊息設定(歡迎訊息/離線訊息)
- 名片編輯

虛擬攤位設定

設定 佈置攤位 發佈

TIMTOS

選位 A

選位 E

選位 I

台北國際工具機展  
TIMTOS 2023  
Keep Rolling in Metalworking  
3月6-11日  
2022.12.02  
www.timtos.com.tw

請拖拉移動位置

最後修改者: timtos@taitra.org.tw

最後修改時間: 2022/12/02 11:04:55 (UTC+8:00)

至虛擬攤位

回到總表

# 10-會議預約管理

- 參觀者透過前台進行預約後，參展商會收到預約信件通知，並顯示於待審核列表。
- 預約管理分 待審核、審核通過、審核退回等清單。
- 審核通過的預約，可加入GOOGLE 行事曆。
- 超過期限、審核通過、審核退回的預約，皆只能檢視內容，不可變更狀態。

### 參展商專區

提姆托斯  
中華民國對外貿易發展協會

虛擬攤位設定 登出

### 參展商專區

- 個人化首頁
- 線上展使用說明
- 線上展會議預約管理(主動)
- 線上展會議預約管理(被動)**
- 線上展互動功能設定
- 產品型錄
- 訊息夾

### 會議預約管理03702716

待審核列表    審核通過列表    審核退回列表

審核逾期列表

公司名稱	聯絡人	申請日期	預約時間	動作	最後修改時間	最後修改者
PinGuan Plastic Enterprise Co., Ltd.	TAITRA-PLAS	2022/12/7 上午 11:15:59	2022/12/8 下午 2:30:00	檢視內容 同意 拒絕	2022/12/07 11:11:11 (UTC+8:00)	
PinGuan Plastic Enterprise Co., Ltd.	TAITRA-PLAS	2022/12/7 上午 11:15:46	2022/12/8 下午 1:30:00	檢視內容 同意 拒絕	2022/12/07 11:11:11 (UTC+8:00)	

共 2 筆資料，第 1/1 頁，每頁顯示 10 筆， 確定

### 審核通過列表

公司名稱	聯絡人	申請日期	預約時間	動作	最後修改時間	最後修改者
PinGuan Plastic Enterprise Co., Ltd.	TAITRA-PLAS	2022/12/7 上午 11:16:09	2022/12/8 下午 3:30:00	檢視內容 Google 行事曆	2022/12/07 13:25:58 (UTC+8:00)	timtos@taitra.org.tw

[回到總表](#)

# 11-聊天訊息設定

- 可於此選單選擇設定自動回覆訊息。
- 若參觀者是第一次與貴公司發訊聊天，參觀者進入聊天室後系統將自動發送歡迎訊息。
- 若參展商為離線狀態，參觀者於聊天室發訊息，系統將自動回覆貴公司所設定的離線訊息。

參展商專區

提姆托斯  
中華民國對外貿易發展協會  
虛擬攤位設定 登出

參展商專區

- 個人化首頁
- 線上展使用說明
- 線上展會議預約管理(主動)
- 線上展會議預約管理(被動)
- 線上展互動功能設定
- 產品型錄
- 訊息夾
- 個人資料管理
- 公司資料維護
- 修改密碼
- 子帳號維護
- 廠商訊息
- 行銷影片
- 參展商邀請參觀者
- 聊天訊息設定(歡迎訊息/離線訊息)

參展商自動回覆

歡迎訊息 離線訊息

\* 歡迎訊息設定  開啟  關閉

\* 訊息內容

繁體中文(zh-tw) 歡迎來到2023年台北國際工具機展！

英文(en) Welcome to TIMTOS 2023！

最後修改者 timtos@taitra.org.tw

最後修改時間 2022/12/07 11:27:20 (UTC+8:00)

確定

聊聊

Taiwan External Trade Dev... 視訊

請搜尋參展商 全部

M 歡迎來到2023年台北國際工具機展！  
2022/12/7 上午11:32:15

M 歡迎來到2023年台北國際工具機展！  
2022/12/7 上午11:32:15

M Taiwan External Trade De... 0  
提姆托斯  
2022/12/7 上午11:32:15



# 12-寄發邀請函

- 透過系統編輯寄送邀請函，並可夾帶產品型錄一同發送。
- 可逐筆新增收件人或批次匯入收件人(匯入收件人請務必依範例檔案格式上傳)。

### 參展商專區

提姆托斯  
中華民國對外貿易發展協會

虛擬攤位設定 發出

#### 參展商專區

- 個人化首頁
- 線上展使用說明
- 線上展會議預約管理(主動)
- 線上展會議預約管理(被動)
- 線上展互動功能設定
- 產品型錄
- 訊息夾
- 個人資料管理
  - 公司資料維護
  - 修改密碼
  - 子帳號維護
- 廠商訊息
- 行銷影片
- 參展商邀請參觀者

### 邀請參觀者

語系 繁體中文

+ 設定邀請函型錄 存為草稿 存為範本 預覽

Name Email Company Name 刪除

新增 匯入收件人

使用範本 請選擇

\* 標題

\* 內容

### 匯入收件人

請把檔案拖拉到此框，或是 選擇檔案

檔案類型：\*.csv \*.xls \*.xlsx；檔案大小：5 MB

範例檔案 確認送出

### 信件內容

preivew

邀請您參與TIMTOS 2023!  
親愛的 提姆托斯 TIMTOS 2023  
由外貿協會與機械公會共同主辦「台北國際工具機展 (TIMTOS)」將於2023年3月6日至11日強勢回歸，展出地點橫跨南港展覽1、2館及台北世貿1館，至今已有超過1,000家廠商參展使用近6,100個攤位，規模盛大超越2022年，更將是臺灣邊境解封之後最大規模的國際專業展。

Invitation to TIMTOS 2023

TIMTOS 中華民國對外貿易發展協會  
Booth No. TIMTOS  
Brand Name  
Website <https://www.timtos.com.tw/zh-tw/index.html>

台北國際工具機展  
TIMTOS 2023  
Keep Working in Metalworking  
3月6-11日  
30402 40102 www.timtos.com.tw

台北國際工具機展

Best Regards,

# 13- 訊息夾

- 如參觀者是使用訊息夾功能寄送站內信，可至此區讀取及回覆信件。
- 若有勾選收到通知，系統會在以此功能寫信給您時發送提醒至您報名時填寫的參展聯絡人信箱。

## 參展商專區

提姆托斯  
中華民國對外貿易發展協會

[虛擬攤位設定](#) [登出](#)

### 參展商專區

- 個人化首頁
- 線上展使用說明
- 線上展會議預約管理(主動)
- 線上展會議預約管理(被動)
- 線上展互動功能設定
- 產品型錄
- 訊息夾**

## 訊息夾

希望收到訊息Email通知 [送出](#) [刪除](#)

收件夾      寄件備份      重要公告

寄件者	公司名稱	主旨	日期
-----	------	----	----

# 14-展後視覺化報表

於展覽結束後提供各類型的數據分析報表查看線上攤位的點擊狀況。

### 參展商專區

提姆托斯  
中華民國對外貿易發展協會

[虛擬攤位設定](#) [登出](#)

- 參展商專區
- 個人化首頁
- 線上展使用說明
- 線上展會議預約管理(主動)
- 線上展會議預約管理(被動)
- 線上展互動功能設定
- 產品型錄
- 訊息夾
- 個人資料管理
- 公司資料維護
- 修改密碼
- 子帳號維護
- 廠商訊息
- 行銷影片
- 參展商邀請參觀者
- 互動參觀者數據分析**
- 聊天訊息設定(歡迎訊息/離線訊息)

### 九宮格報表

#### 統計日期區間

起迄日  ~

[查詢](#)

#### 參觀者國別與訪次統計

國家總數

0次/共0國

圖示僅取樣前10大來源國

類別	訪次	總數
實體展(官網)	0次	0次/共0國
線上展	0次	0次/共0國

#### 參展商影片點擊次數統計

總點擊次數

6次

類別	總點擊次數
參展商影片	6次

#### 參展商公司頁點擊次數統計

總點擊次數

#### 型錄點擊次數統計

總點擊次數

[回到總表](#)

II

# 互動功能介紹


[回到總表](#)

# 01-按鍵功能

- 回到展區
- 檢視參展商資訊
- 360/720型錄
- 預約線上會議



- 進行線上聊天
- 詢問參展商
- 收藏參展商
- 名片交換



# 02-型錄檢視

- 點選型錄圖片，會開啟視窗顯示產品特色、圖片、影片、360、720等資料。
- 點選產品型錄可另開視窗下載型錄；點選產品介紹頁則會另開視窗連至官網產品介紹頁。

## 2023年台北國際工具機展



台北國際工具機展

**TIMTOS**  
2023 Hybrid  
Keep Rolling in Metalworking

3月6-11日  
南港展覽1、2館 • 台北世貿1館

3月6日-4月6日  
www.timtos.com.tw



### 產品特色

2023年台北國際工具機展

[產品介紹頁](#)

[產品型錄](#)

# 03-預約會議

- 參觀者可對參展商進行會議預約。
- 預約成功後，會發信通知參觀者預約時間，同時通知參展商審核。

## 預約會議

三月 2021

日	一	二	三	四	五	六
	1	2	3	4	5	6
7	8	9	10	11	12	13
14	15	16	17	18	19	20
21	22	23	24	25	26	27
28	29	30	31			

09:00	09:30
10:00	10:30
11:00	11:30
12:00	12:30
13:00	13:30
14:00	14:30
15:00	15:30
16:00	16:30
17:00	17:30
18:00	

台北(Taipei) 時間 = UTC +8:00

**16:00**

Fri Mar 26, 2021

Pacific/Port\_Moresby Time = UTC +10:00

**18:00**

Fri Mar 26, 2021

公司名稱 \*

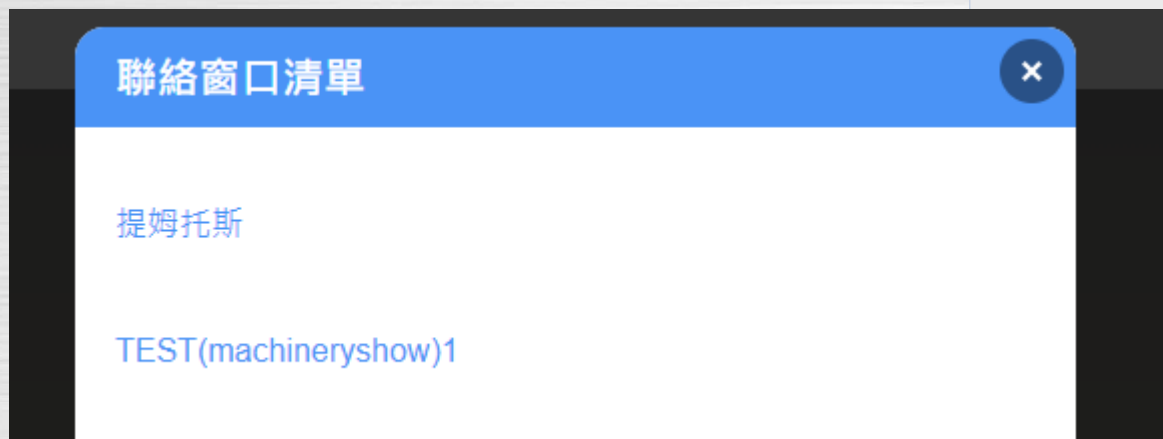
聯絡人姓名 \*

聯絡人E-mail \*

內容 \*

# 04-線上聊天

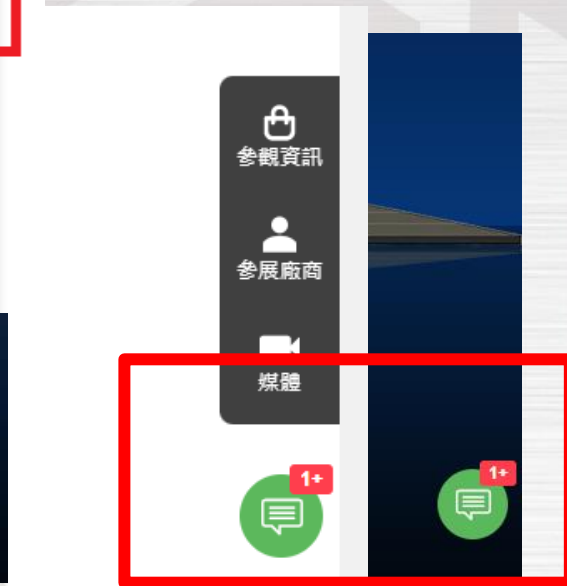
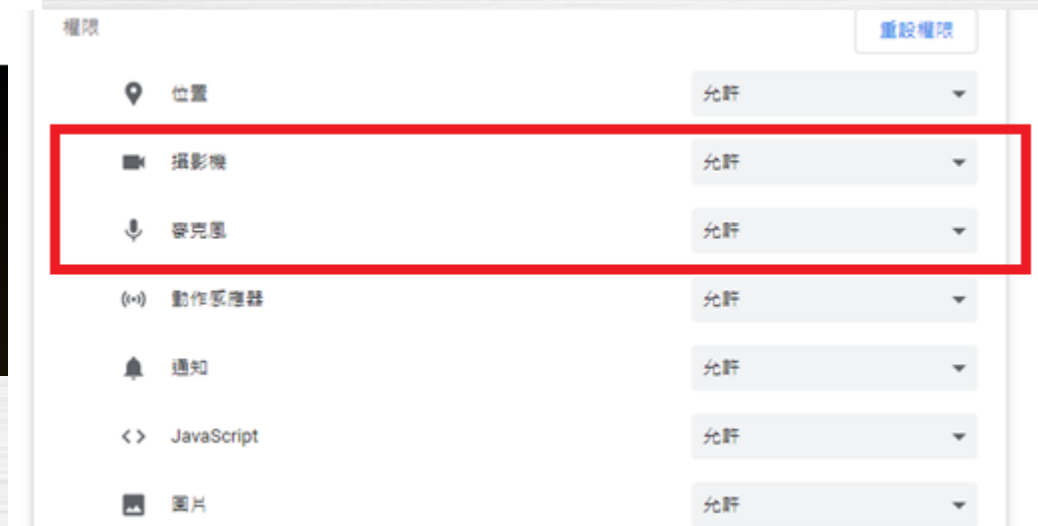
- 參觀者可與參展商進行線上聊天，並可自由點選要跟哪一位聯絡人進行聊天。
- 點選公司名稱前的 ⓘ 可連結到參展商介紹頁面。
- 可刪除對話、做標記、標記已讀。
- 若有未讀訊息，會顯示未讀訊息數字。





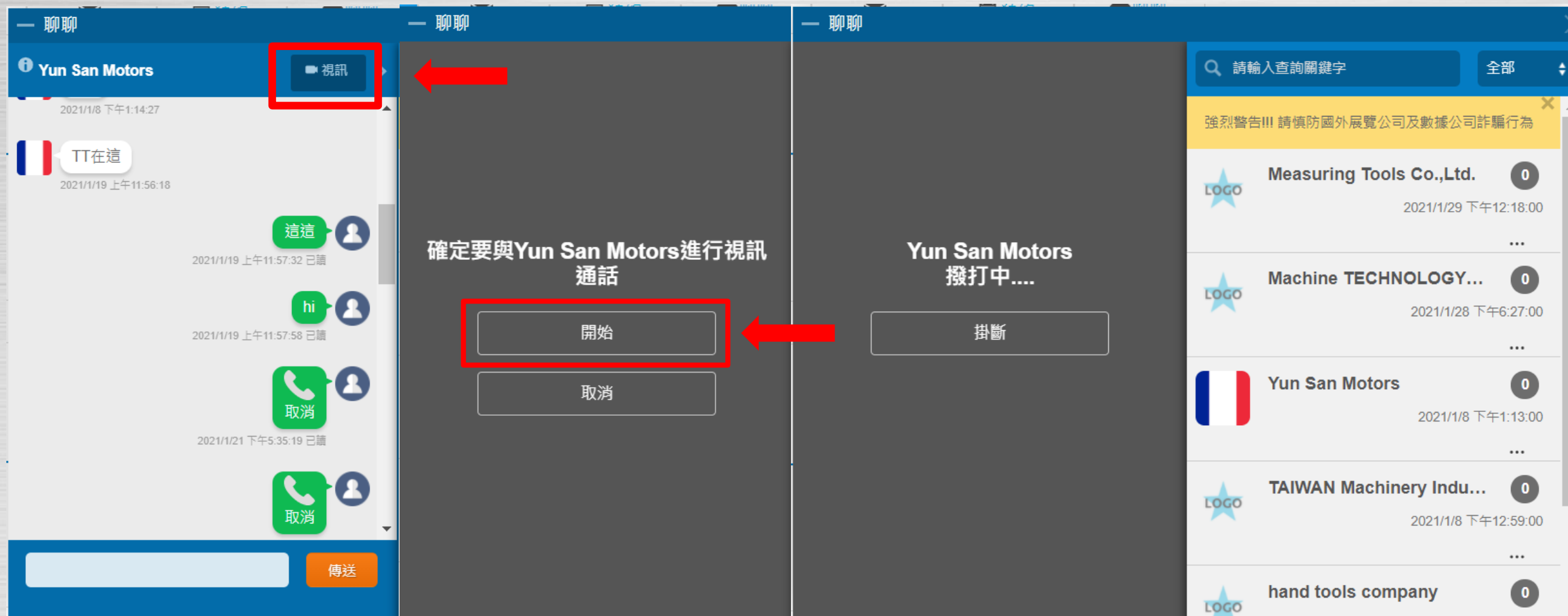
# 線上聊天

- 瀏覽器網址列請確認有開啟通知，若未開啟請選擇「允許」，參觀者傳送訊息時才會於網頁上跳出通知。
- 如有收到訊息，右下角會顯示已收到的通知。
- 請將瀏覽器網頁通知及彈出視窗開啟，若選擇「封鎖」則網頁不會主動跳出提醒。



# 05-視訊會議

- 於聊天對話視窗，點選「視訊」則可開始進行視訊交流。
- 點選開始，進行撥號，等候對方接聽或可隨時取消掛斷通話。



# 視訊會議

- 接通後的視訊可縮小畫面 ，同時進行文字對談。
- 縮小的視訊視窗可進行拖拉改變位置。
- 可手動關閉/開啟 麥克風  及鏡頭 ，若使用手機可設定鏡頭前後切換 。



# 06-交換名片

- 點選名片會顯示可交換名片清單。
- 點選名片交換將收藏該名片，並發送您的名片給對方。



# III

## 虛擬攤位型錄位置對照 檔及上稿尺寸

[回到總表](#)

# 01-型錄位置排序-固定排序

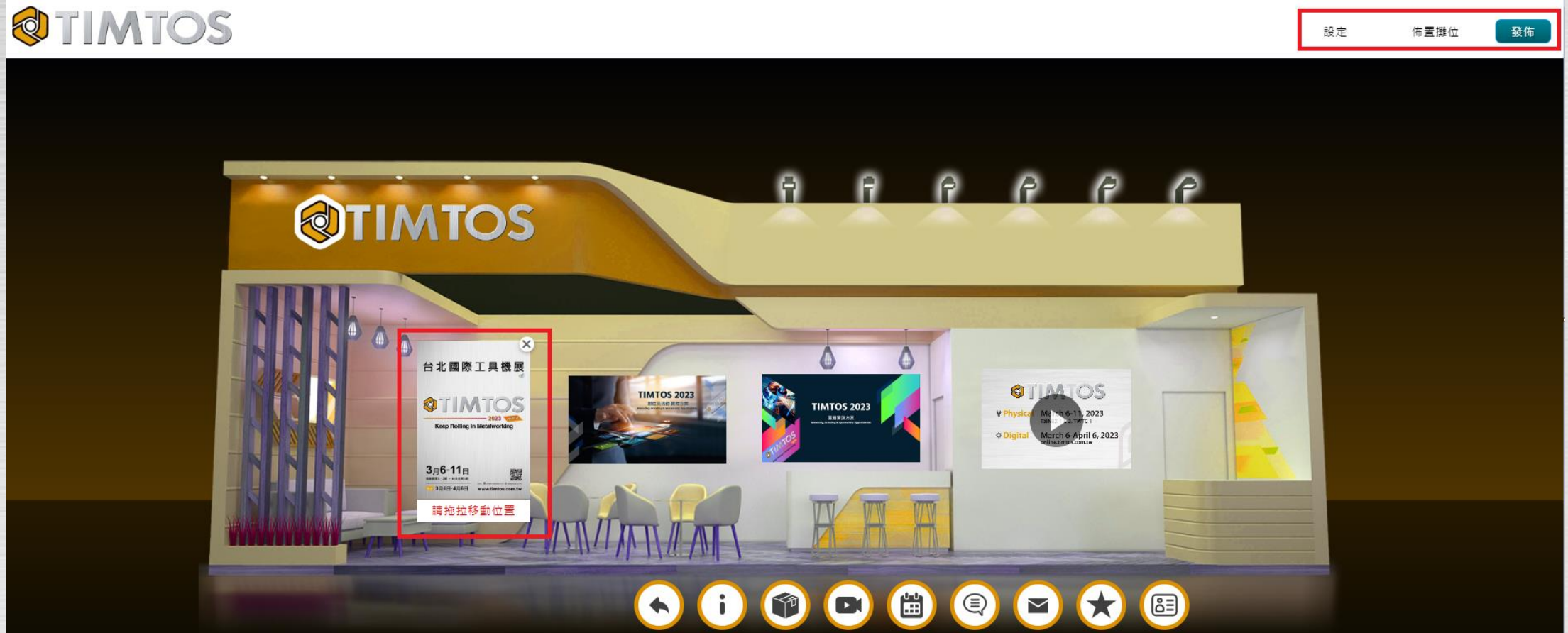
- 以A攤位樣式為例，可顯示最多5筆型錄(位置1~5)。
- 若將位置1型錄設定為None，則位置2-5型錄會靠左排列。
- 若再將4設定為None，則5也會靠左排列。
- 基本原則：

數字依小到大，由左而右依序排列



# 02-型錄位置排序-自由排序

- 至「虛擬攤位設定」，點選攤位款式即進入佈置頁面，可選擇任一攤位款式及色系。共12款攤位25色。
- 可自由拖拉移動型錄擺放位置。



# 攤位A



資料上稿類型	建議上傳圖片尺寸(pixel)
LOGO	最小尺寸建議：420x100 (比例21:5)
型錄位置1	最小尺寸建議：380x580 (比例19:29)
型錄位置2	最小尺寸建議：380x580 (比例19:29)
型錄位置3	最小尺寸建議：380x580 (比例19:29)
型錄位置4	最小尺寸建議：380x580 (比例19:29)
型錄位置5	最小尺寸建議：390x700 (比例39:70)



# 攤位B




資料上稿類型	建議上傳圖片尺寸(pixel)
LOGO	最小尺寸建議：280x278 (比例140:139)
型錄位置1	最小尺寸建議：440x265 (比例88:53)

# 攤位C



資料上稿類型	建議上傳圖片尺寸(pixel)
LOGO	最小尺寸建議：430x130 (比例43:13)
型錄位置1	最小尺寸建議：290x560 (比例29:56)
型錄位置2	最小尺寸建議：290x560 (比例29:56)
型錄位置3	最小尺寸建議：540x280 (比例27:14)
型錄位置4	最小尺寸建議：540x280 (比例27:14)

# 攤位D



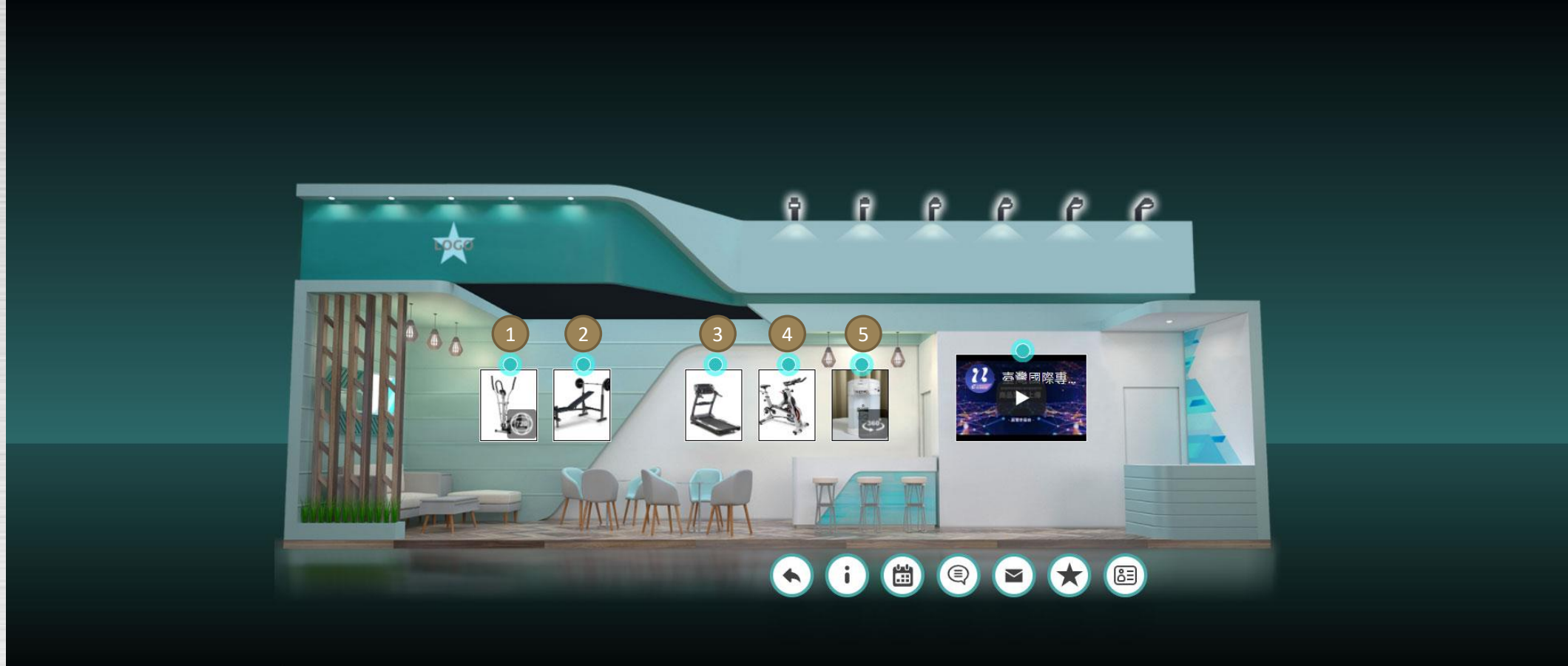
資料上稿類型	建議上傳圖片尺寸(pixel)
LOGO	最小尺寸建議：326:270 (比例163:135)
型錄位置1	最小尺寸建議：512x581 (比例64:83)
型錄位置2	最小尺寸建議：512x581 (比例64:83)
型錄位置3	最小尺寸建議：300x600 (比例1:2)
型錄位置4	最小尺寸建議：512x581 (比例64:83)

# 攤位E




資料上稿類型	建議上傳圖片尺寸(pixel)
LOGO	最小尺寸建議：220x156 (比例55:39)
型錄位置1	最小尺寸建議：480x380 (比例24:19)
型錄位置2	最小尺寸建議：480x380 (比例24:19)
型錄位置3	最小尺寸建議：300x600 (比例1:2)
型錄位置4	最小尺寸建議：300x600 (比例1:2)
型錄位置5	最小尺寸建議：300x600 (比例1:2)

# 攤位F



資料上稿類型	建議上傳圖片尺寸(pixel)
LOGO	最小尺寸建議：350x80 (比例35:8)
型錄位置1	最小尺寸建議：380x480 (比例19:24)
型錄位置2	最小尺寸建議：380x480 (比例19:24)
型錄位置3	最小尺寸建議：380x480 (比例19:24)
型錄位置4	最小尺寸建議：380x480 (比例19:24)
型錄位置5	最小尺寸建議：380x480 (比例19:24)

# 攤位G



資料上稿類型	建議上傳圖片尺寸(pixel)
LOGO	最小尺寸建議：345x78 (比例115:26)
型錄位置1	最小尺寸建議：315x515 (比例63:103)
型錄位置2	最小尺寸建議：300x550 (比例6:11)
型錄位置3	最小尺寸建議：300x550 (比例6:11)
型錄位置4	最小尺寸建議：300x550 (比例6:11)
型錄位置5	最小尺寸建議：300x550 (比例6:11)


[回到總表](#)

# 攤位H



資料上稿類型	建議上傳圖片尺寸(pixel)
LOGO	最小尺寸建議：300x80 (比例15:4)
型錄位置1	最小尺寸建議：343x602 (比例49:86)
型錄位置2	最小尺寸建議：630x400 (比例63:40)
型錄位置3	最小尺寸建議：630x400 (比例63:40)
型錄位置4	最小尺寸建議：630x400 (比例63:40)
型錄位置5	最小尺寸建議：315x440 (比例63:88)


# 攤位I



資料上稿類型	建議上傳圖片尺寸(pixel)
LOGO	最小尺寸建議：325x80 (比例65:16)
型錄位置1	最小尺寸建議：315x565 (比例63:113)
型錄位置2	最小尺寸建議：315x565 (比例63:113)
型錄位置3	最小尺寸建議：315x565 (比例63:113)
型錄位置4	最小尺寸建議：315x565 (比例63:113)
型錄位置5	最小尺寸建議：315x565 (比例63:113)



# 攤位J



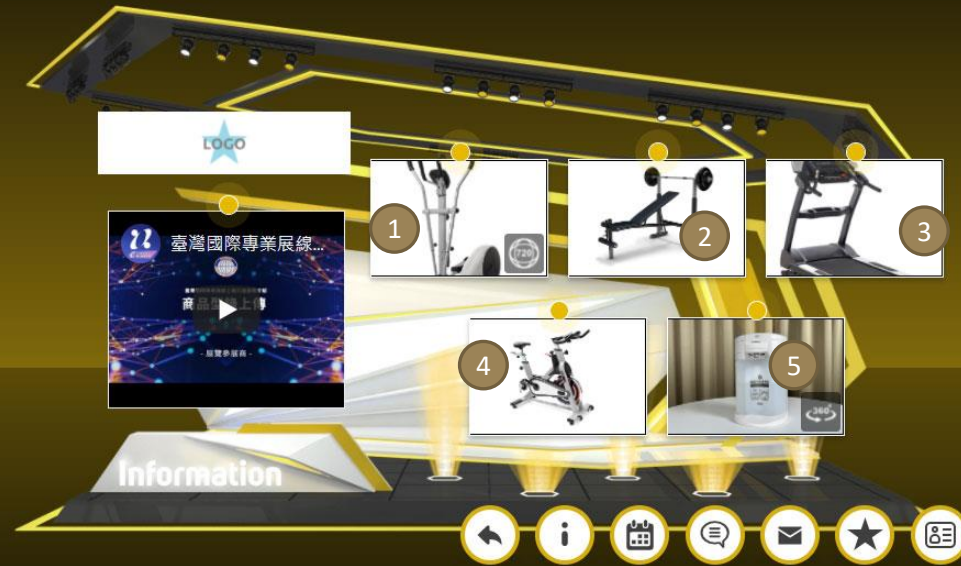
資料上稿類型	建議上傳圖片尺寸(pixel)
LOGO	最小尺寸建議：400x100 (比例4:1)
型錄位置1	最小尺寸建議：660x435 (比例44:29)
型錄位置2	最小尺寸建議：660x435 (比例44:29)
型錄位置3	最小尺寸建議：435x660 (比例29:44)
型錄位置4	最小尺寸建議：435x660 (比例29:44)

# 攤位K



資料上稿類型	建議上傳圖片尺寸(pixel)
LOGO	最小尺寸建議：500x138
型錄位置1	最小尺寸建議：400x300 (比例4:3)
型錄位置2	最小尺寸建議：400x300 (比例4:3)
型錄位置3	最小尺寸建議：400x300 (比例4:3)
型錄位置4	最小尺寸建議：400x300 (比例4:3)
型錄位置5	最小尺寸建議：400x300 (比例4:3)

# 攤位L



資料上稿類型	建議上傳圖片尺寸(pixel)
LOGO	最小尺寸建議：500x138
型錄位置1	最小尺寸建議：660x435 (比例44:29)
型錄位置2	最小尺寸建議：660x435 (比例44:29)
型錄位置3	最小尺寸建議：660x435 (比例44:29)
型錄位置4	最小尺寸建議：660x435 (比例44:29)
型錄位置5	最小尺寸建議：660x435 (比例44:29)

## ●● 聯絡窗口



**(02)2725-5200**

分機 2641 戴小姐

分機 2616 劉先生



**[timtos@taitra.org.tw](mailto:timtos@taitra.org.tw)**

 **TIMTOS**

2023 Hybrid

**Keep Rolling in Metalworking**